



ФЕДЕРАЛЬНАЯ СЛУЖБА  
ГОСУДАРСТВЕННОЙ СТАТИСТИКИ

# Оперативные данные по оптовой торговле Липецкой области



январь-декабрь 2022 года



ФЕДЕРАЛЬНАЯ СЛУЖБА  
ГОСУДАРСТВЕННОЙ СТАТИСТИКИ

# Оперативные данные по оптовой торговле

Липецкой области

январь-декабрь 2022 года

- 01** ОБОРОТ ОПТОВОЙ ТОРГОВЛИ ЛИПЕЦКОЙ ОБЛАСТИ  
ДЕКАБРЬ 2022 Г.
- 02** ОБОРОТ ОПТОВОЙ ТОРГОВЛИ ЛИПЕЦКОЙ ОБЛАСТИ  
ЯНВАРЬ-ДЕКАБРЬ 2022 Г.
- 03** ДИНАМИКА ОБОРОТА ОПТОВОЙ ТОРГОВЛИ  
ЛИПЕЦКОЙ ОБЛАСТИ
- 04** ДИНАМИКА ОБОРОТА ОПТОВОЙ ТОРГОВЛИ  
ОРГАНИЗАЦИЙ ОПТОВОЙ ТОРГОВЛИ ЛИПЕЦКОЙ  
ОБЛАСТИ
- 05** ДИНАМИКА ОБОРОТА ОПТОВОЙ ТОРГОВЛИ  
ОРГАНИЗАЦИЙ ДРУГИХ ВИДОВ ДЕЯТЕЛЬНОСТИ  
ЛИПЕЦКОЙ ОБЛАСТИ
- 06** СТРУКТУРА ОБОРОТА ОПТОВОЙ ТОРГОВЛИ  
ПО ВИДАМ ЭКОНОМИЧЕСКОЙ ДЕЯТЕЛЬНОСТИ
- 07** СТРУКТУРА ОБОРОТА ОПТОВОЙ ТОРГОВЛИ  
ПО ХОЗЯЙСТВУЮЩИМ СУБЪЕКТАМ

\* Ежемесячные данные оперативной статистики.



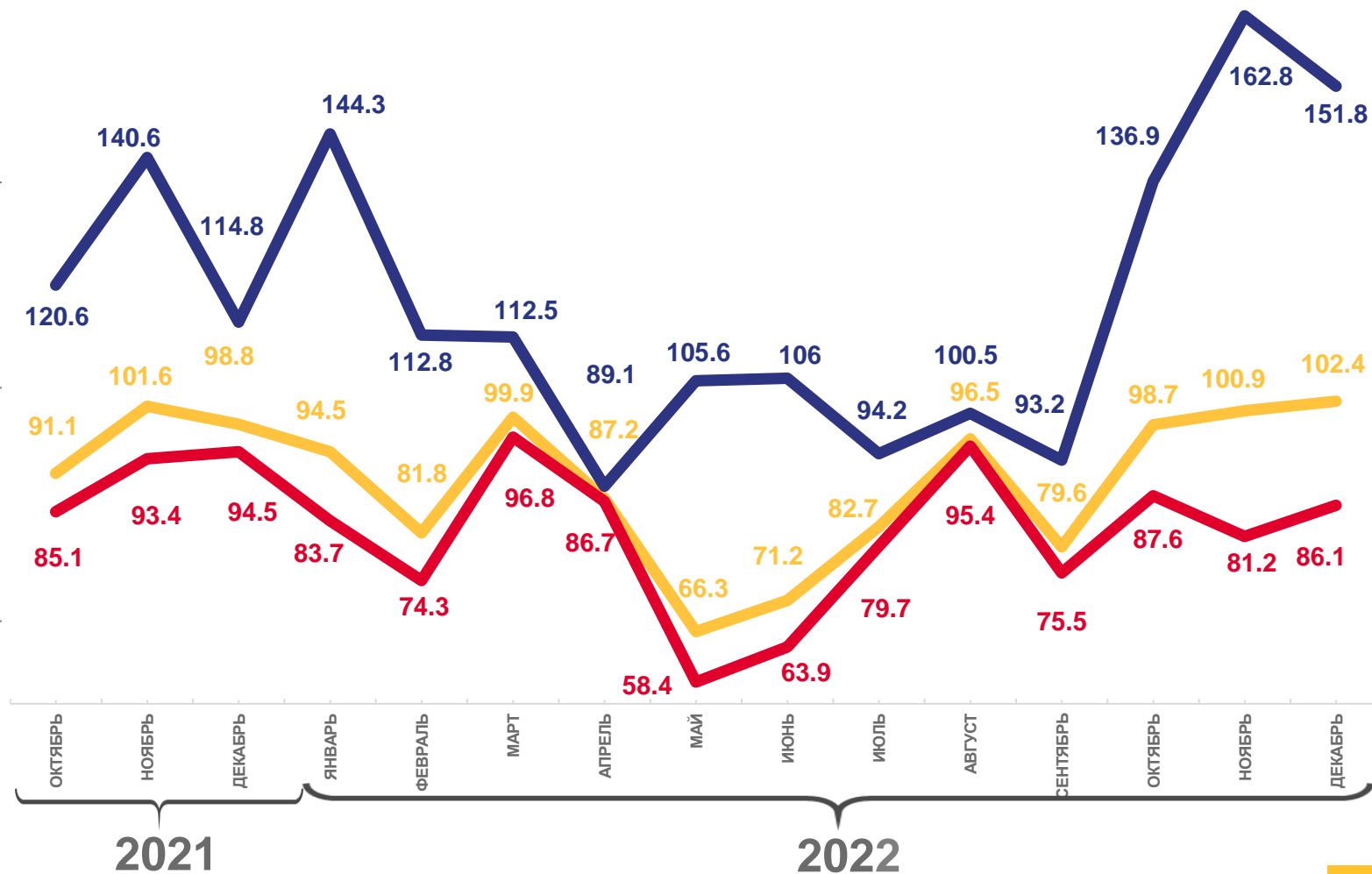


# ОБОРОТ ОПТОВОЙ ТОРГОВЛИ ЛИПЕЦКОЙ ОБЛАСТИ

ДЕКАБРЬ 2022 Г.

в % к соответствующему месяцу предыдущего года

Млрд рублей	ИФО к соответствующему месяцу 2021 г., %	Доля в обороте, %
47,0	▲ 102,4	100
Организации всех видов деятельности		
29,7	▼ 86,1	63,2
Организации оптовой торговли		
17,3	▲ 151,8	36,8
Организации других видов деятельности		



- Оборот оптовой торговли организаций всех видов деятельности
- Оборот оптовой торговли организаций оптовой торговли
- Оборот оптовой торговли организаций других видов деятельности



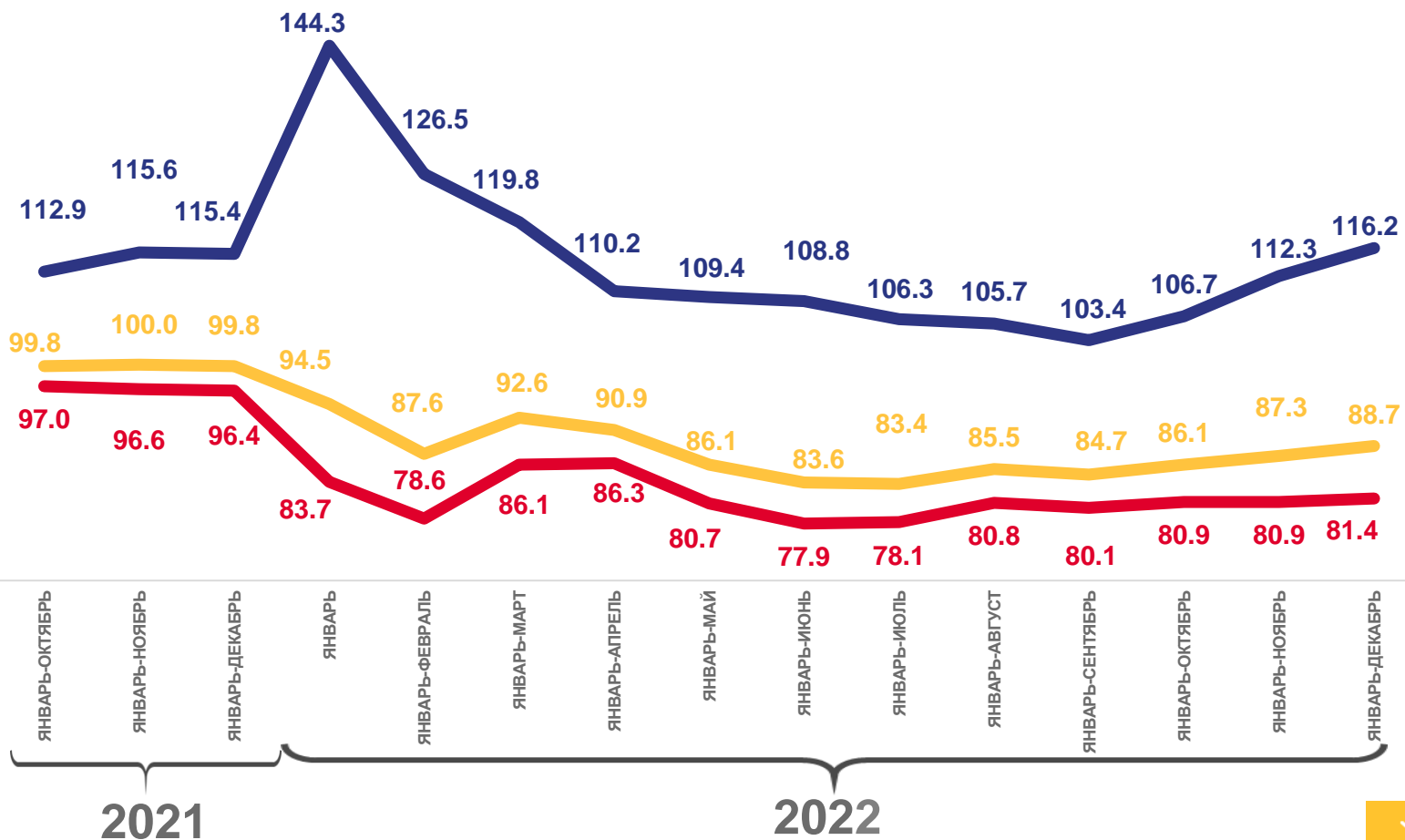


# ОБОРОТ ОПТОВОЙ ТОРГОВЛИ ЛИПЕЦКОЙ ОБЛАСТИ

ЯНВАРЬ-ДЕКАБРЬ 2022 Г.

в % к соответствующему периоду предыдущего года

Млрд рублей	ИФО к соответствующему периоду 2021 г., %	Доля в обороте, %
459,5 ▼	88,7	100
Организации всех видов деятельности		
334,1 ▼	81,4	72,7
Организации оптовой торговли		
125,4 ▲	116,2	27,3
Организации других видов деятельности		



- Оборот оптовой торговли организаций всех видов деятельности
- Оборот оптовой торговли организаций оптовой торговли
- Оборот оптовой торговли организаций других видов деятельности





# ДИНАМИКА ОБОРОТА ОПТОВОЙ ТОРГОВЛИ ЛИПЕЦКОЙ ОБЛАСТИ

МЛРД РУБЛЕЙ

## Оборот оптовой торговли

за январь-декабрь 2022 года



**459,5** млрд рублей

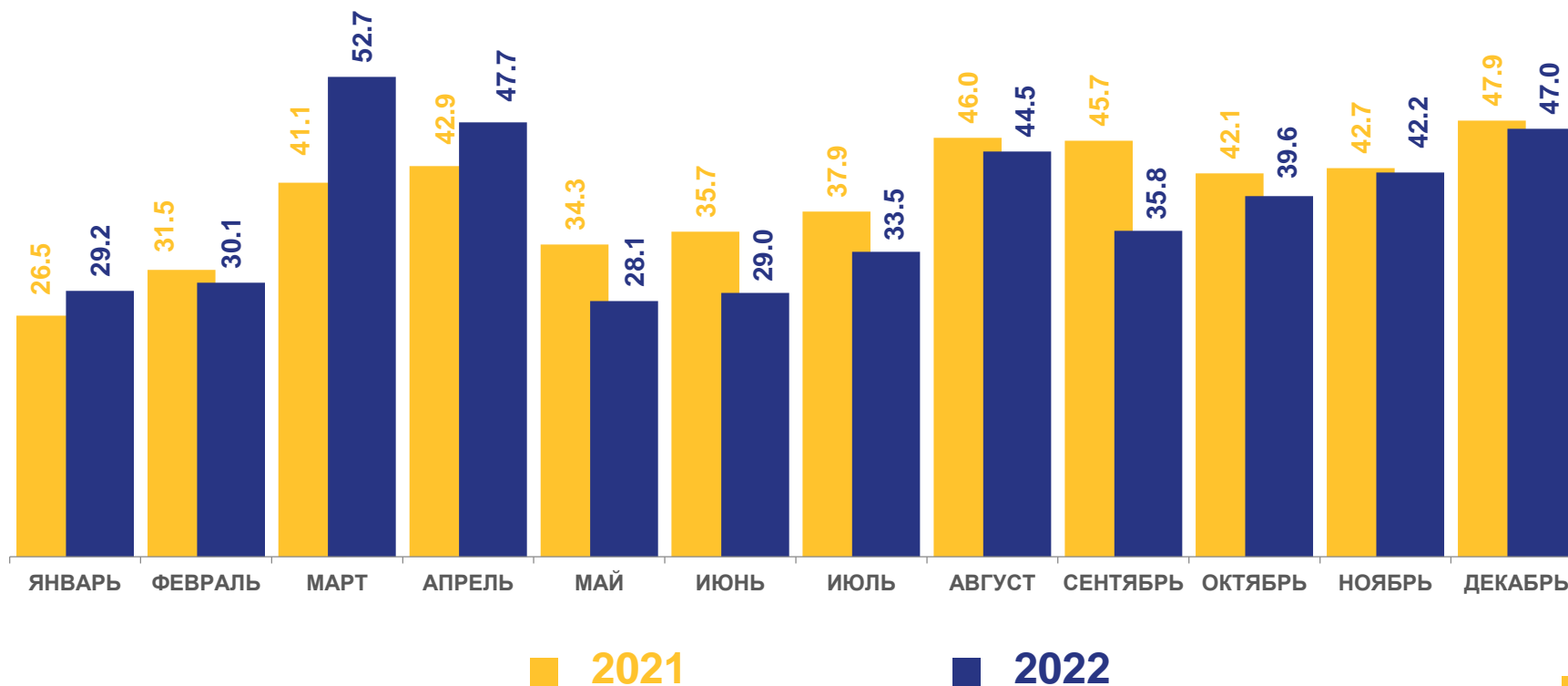
## Оборот оптовой торговли

в сопоставимых  
ценах



**88,7%**

К соответствующему  
периоду предыдущего года





# ДИНАМИКА ОБОРОТА ОПТОВОЙ ТОРГОВЛИ ЛИПЕЦКОЙ ОБЛАСТИ

В % К СООТВЕТСТВУЮЩЕМУ МЕСЯЦУ ПРЕДЫДУЩЕГО ГОДА

## Оборот оптовой торговли

за январь-декабрь 2022 года



**459,5** млрд рублей

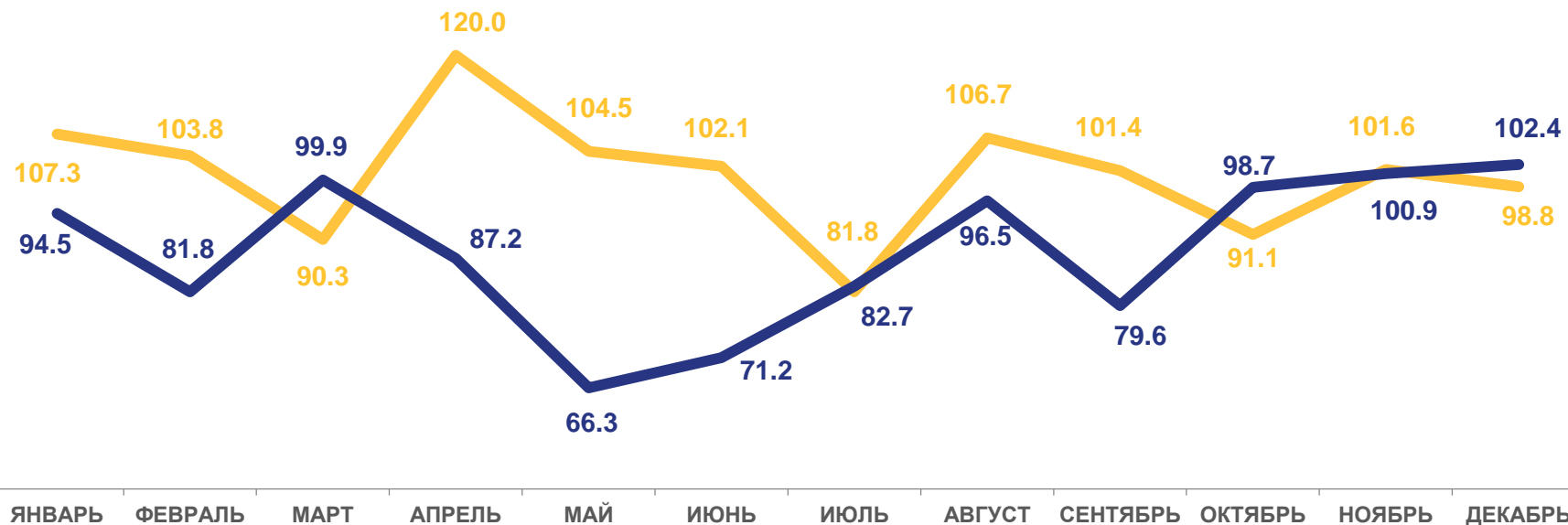
## Оборот оптовой торговли



**88,7%**

в сопоставимых ценах

К соответствующему периоду предыдущего года



2021



2022





# ДИНАМИКА ОБОРОТА ОПТОВОЙ ТОРГОВЛИ ОРГАНИЗАЦИЙ ОПТОВОЙ ТОРГОВЛИ ЛИПЕЦКОЙ ОБЛАСТИ

МЛРД РУБЛЕЙ

Оборот оптовой торговли  
организаций оптовой торговли  
за январь-декабрь 2022 года



334,1

млрд  
рублей

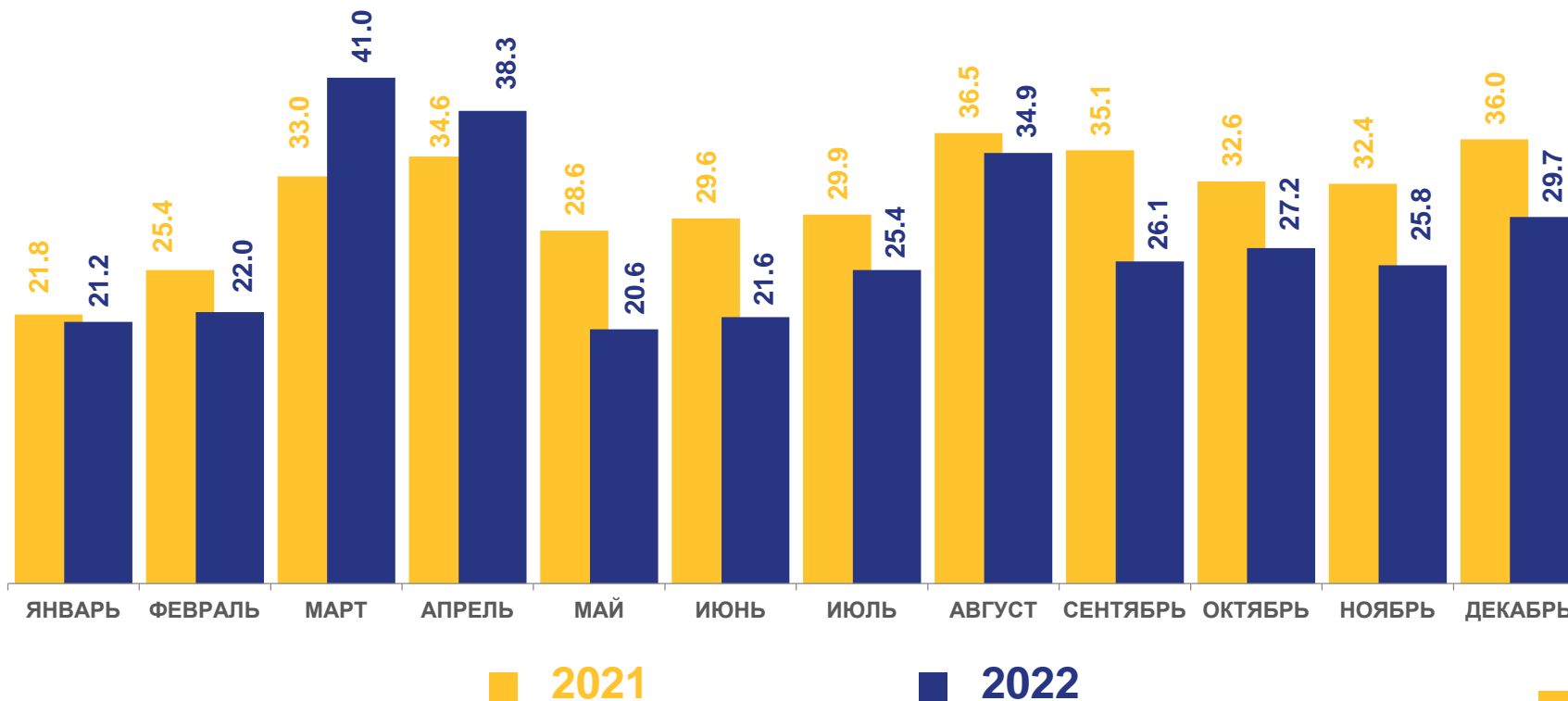
Оборот оптовой торговли



81,4%

в сопоставимых  
ценах

К соответствующему  
периоду предыдущего года





# ДИНАМИКА ОБОРОТА ОПТОВОЙ ТОРГОВЛИ ОРГАНИЗАЦИЙ ОПТОВОЙ ТОРГОВЛИ ЛИПЕЦКОЙ ОБЛАСТИ

В % К СООТВЕТСТВУЮЩЕМУ МЕСЯЦУ ПРЕДЫДУЩЕГО ГОДА

Оборот оптовой торговли  
организаций оптовой торговли

за январь-декабрь 2022 года



334,1

млрд  
рублей

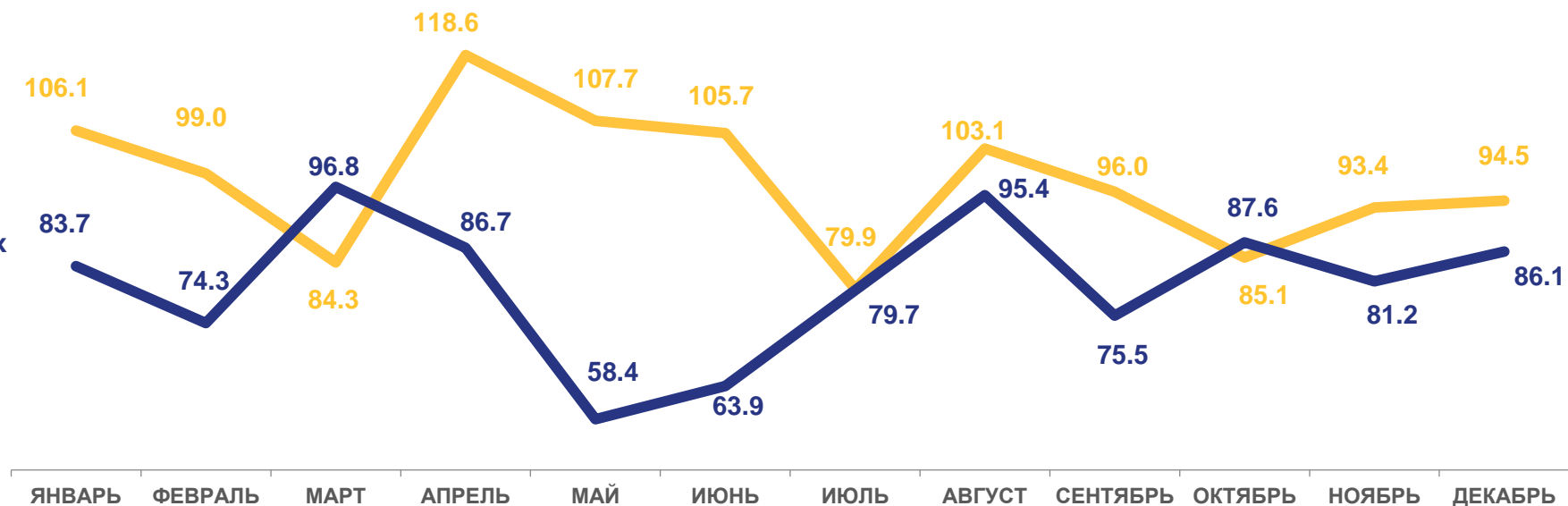
Оборот оптовой торговли



81,4%

в сопоставимых  
ценах

К соответствующему  
периоду предыдущего года



2021



2022







# ДИНАМИКА ОБОРОТА ОПТОВОЙ ТОРГОВЛИ ОРГАНИЗАЦИЙ ДРУГИХ ВИДОВ ДЕЯТЕЛЬНОСТИ ЛИПЕЦКОЙ ОБЛАСТИ

МЛРД РУБЛЕЙ

Оборот оптовой торговли организаций  
других видов деятельности  
за январь-декабрь 2022 года



125,4

млрд  
рублей

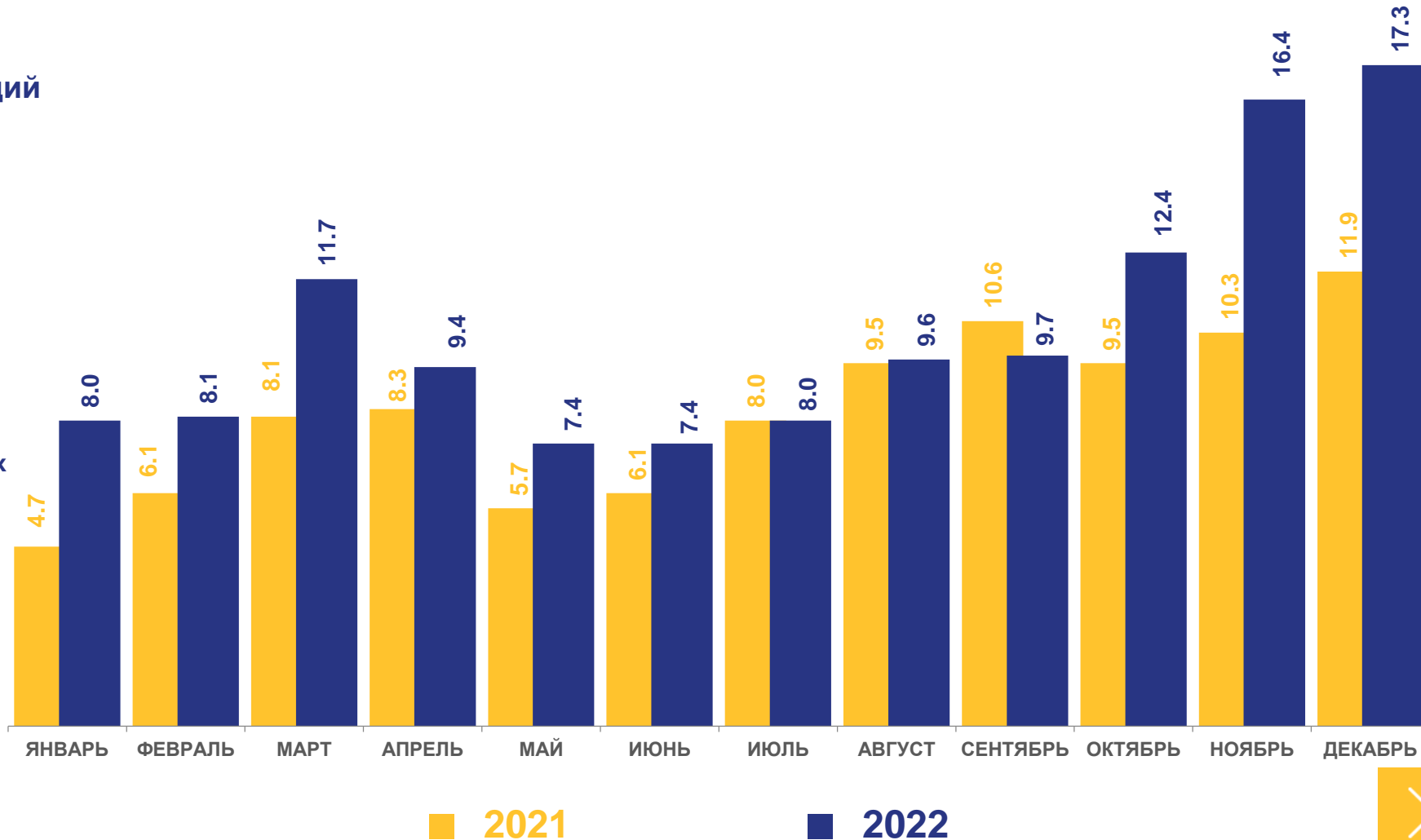
Оборот оптовой торговли



116,2%

в сопоставимых  
ценах

К соответствующему  
периоду предыдущего года





# ДИНАМИКА ОБОРОТА ОПТОВОЙ ТОРГОВЛИ ОРГАНИЗАЦИЙ ДРУГИХ ВИДОВ ДЕЯТЕЛЬНОСТИ ЛИПЕЦКОЙ ОБЛАСТИ

В % К СООТВЕТСТВУЮЩЕМУ МЕСЯЦУ ПРЕДЫДУЩЕГО ГОДА

Оборот оптовой торговли организаций  
других видов деятельности  
за январь-декабрь 2022 года



млрд  
рублей

## 125,4

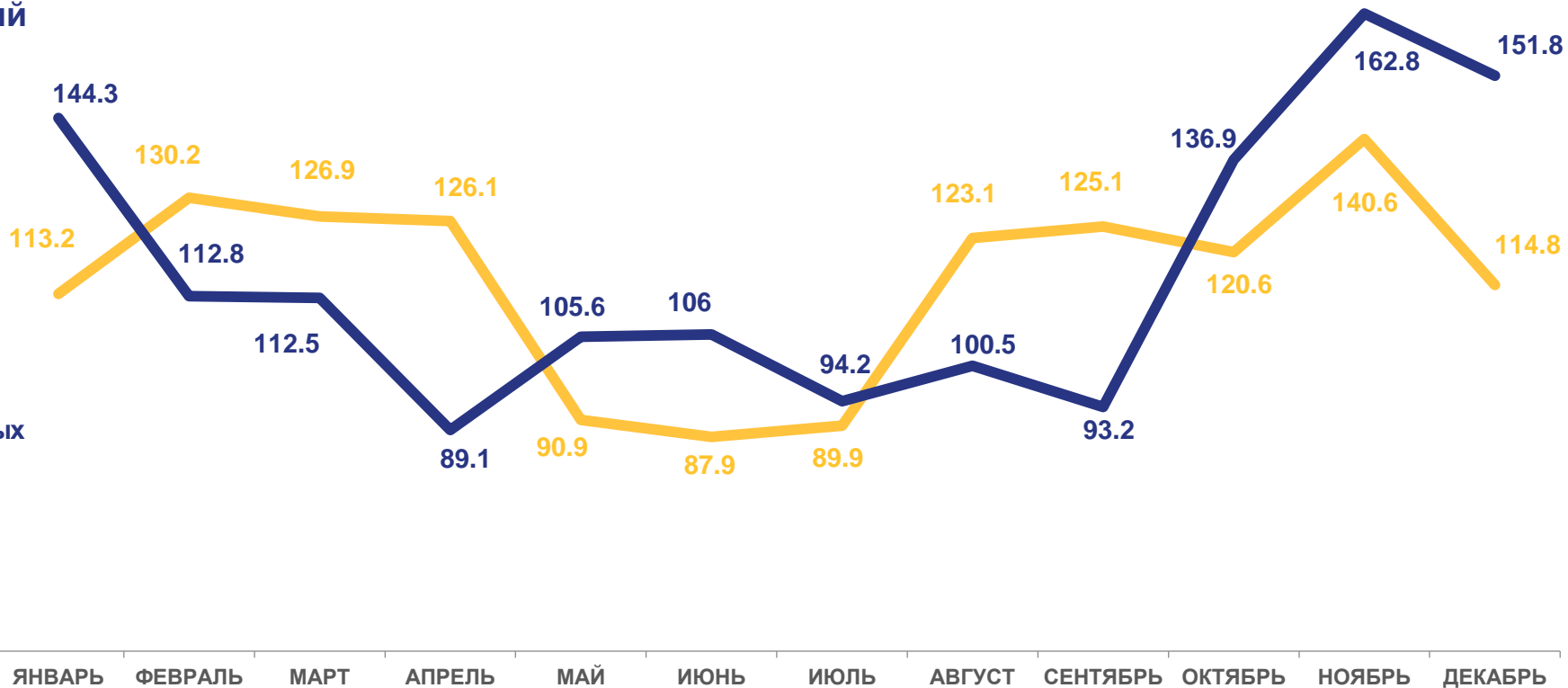
Оборот оптовой торговли



В сопоставимых  
ценах

## 116,2%

К соответствующему  
периоду предыдущего года



2021



2022





# СТРУКТУРА ОБОРОТА ОПТОВОЙ ТОРГОВЛИ ПО ВИДАМ ДЕЯТЕЛЬНОСТИ ОРГАНИЗАЦИЙ ОПТОВОЙ ТОРГОВЛИ

В ДЕКАБРЕ (В % К ИТОГУ; БЕЗ СУБЪЕКТОВ МАЛОГО ПРЕДПРИНИМАТЕЛЬСТВА)

2021



2022



- Торговля оптовая за вознаграждение или на договорной основе
- Торговля оптовая с/х сырьем и живыми животными

- Торговля оптовая пищевыми продуктами, напитками и табачными изделиями
- Торговля оптовая непродовольственными потребительскими товарами

- Торговля оптовая информационным и коммуникационным оборудованием
- Торговля оптовая прочими машинами, оборудованием и принадлежностями

- Торговля оптовая специализированная прочая
- Торговля оптовая неспециализированная



# СТРУКТУРА ОБОРОТА ОПТОВОЙ ТОРГОВЛИ ПО ХОЗЯЙСТВУЮЩИМ СУБЪЕКТАМ

В ДЕКАБРЕ (В % К ИТОГУ)

2021



2022



- Крупные и средние организации
- Субъекты малого предпринимательства